



УПРАВЛЕНИЕ ФЕДЕРАЛЬНОЙ СЛУЖБЫ
ГОСУДАРСТВЕННОЙ СТАТИСТИКИ
ПО РЕСПУБЛИКЕ КРЫМ И Г. СЕВАСТОПОЛЮ

Индекс цен производителей промышленных товаров в Республике Крым

май 2022 года





УПРАВЛЕНИЕ ФЕДЕРАЛЬНОЙ
СЛУЖБЫ ГОСУДАРСТВЕННОЙ
СТАТИСТИКИ
ПО РЕСПУБЛИКЕ КРЫМ
И Г. СЕВАСТОПОЛЮ

Индекс цен производителей промышленных товаров

Республики Крым

май 2022 года

01

Индексы цен производителей
и потребительских цен

02

Индексы цен производителей по
отдельным видам экономической
деятельности

* Ежемесячные данные оперативной статистики





ИНДЕКСЫ ЦЕН ПРОИЗВОДИТЕЛЕЙ И ПОТРЕБИТЕЛЬСКИХ ЦЕН

в процентах к декабрю предыдущего года

май 2022 г.
к декабрю 2021 г.



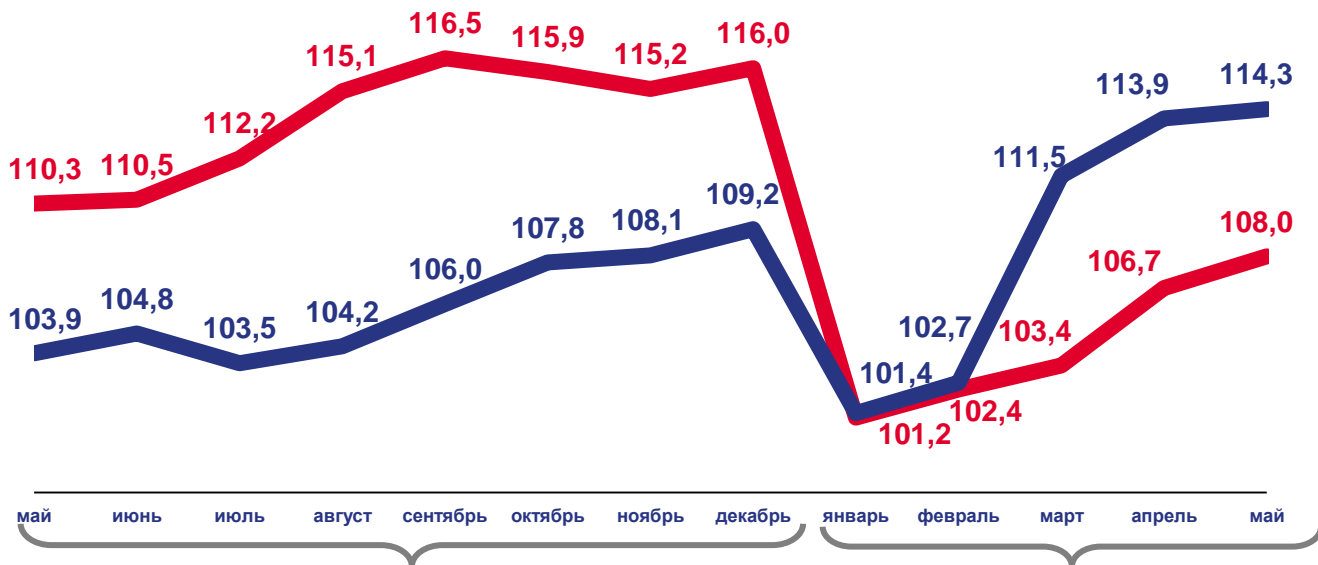
108,0

Индекс цен производителей
промышленных товаров



114,3

Индекс потребительских цен
на товары



2021

2022



Цены производителей
промышленных товаров



Потребительские цены
на товары



ИНДЕКСЫ ЦЕН ПРОИЗВОДИТЕЛЕЙ ПРОМЫШЛЕННЫХ ТОВАРОВ

в процентах к декабрю предыдущего года

май 2022 г.
к декабрю 2021 г.



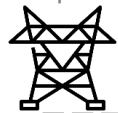
101,1

Добыча полезных ископаемых



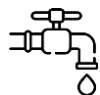
111,9

Обрабатывающие производства



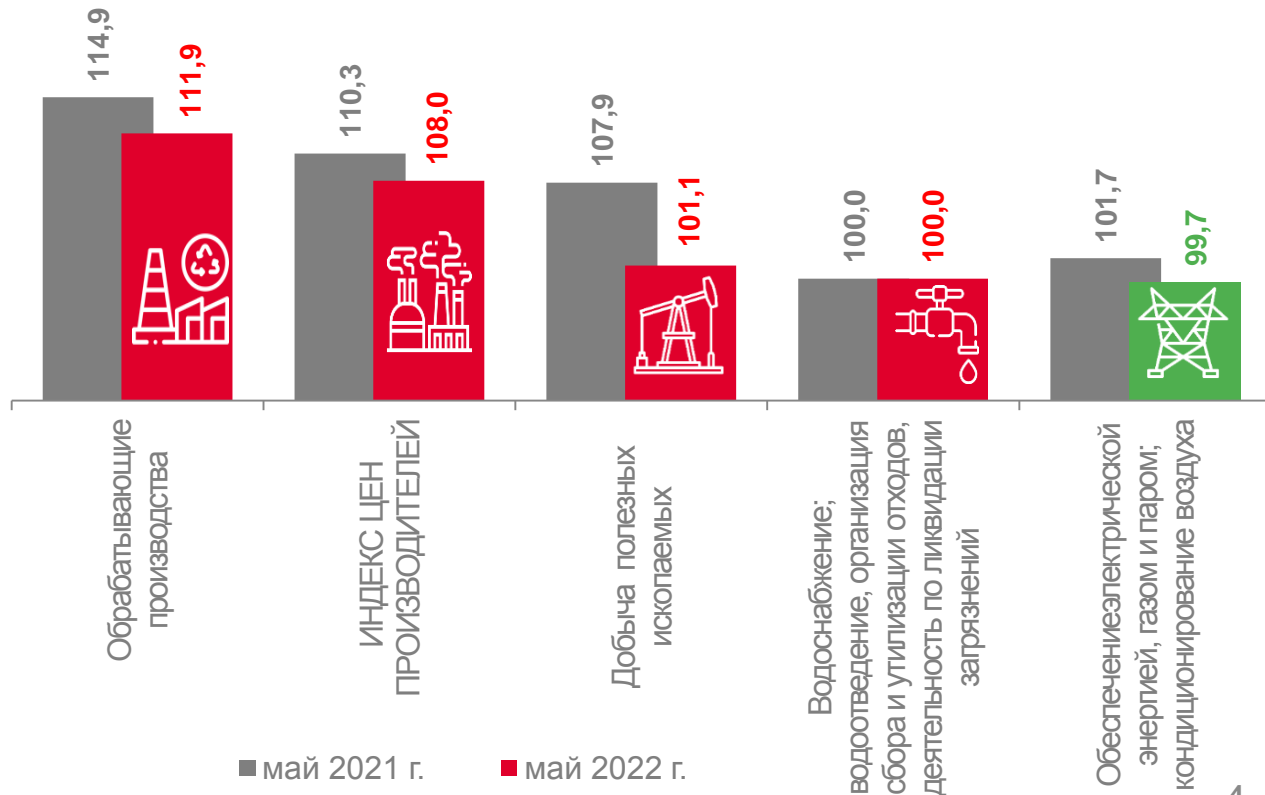
99,7

Обеспечение электрической энергией,
газом и паром; кондиционирование воздуха



100,0

Водоснабжение; водоотведение,
организация сбора и утилизации отходов,
деятельность по ликвидации загрязнений





ИНДЕКСЫ ЦЕН ПРОИЗВОДИТЕЛЕЙ И ПОТРЕБИТЕЛЬСКИХ ЦЕН

в процентах к предыдущему месяцу

май 2022 г.
к апрелю 2022 г.



101,3

Индекс цен производителей
промышленных товаров



100,3

Индекс потребительских цен
на товары





ИНДЕКСЫ ЦЕН ПРОИЗВОДИТЕЛЕЙ ПРОМЫШЛЕННЫХ ТОВАРОВ

в процентах к предыдущему месяцу

май 2022 г.
к апрелю 2022 г.




99,9

Добыча полезных ископаемых



101,9

Обрабатывающие производства



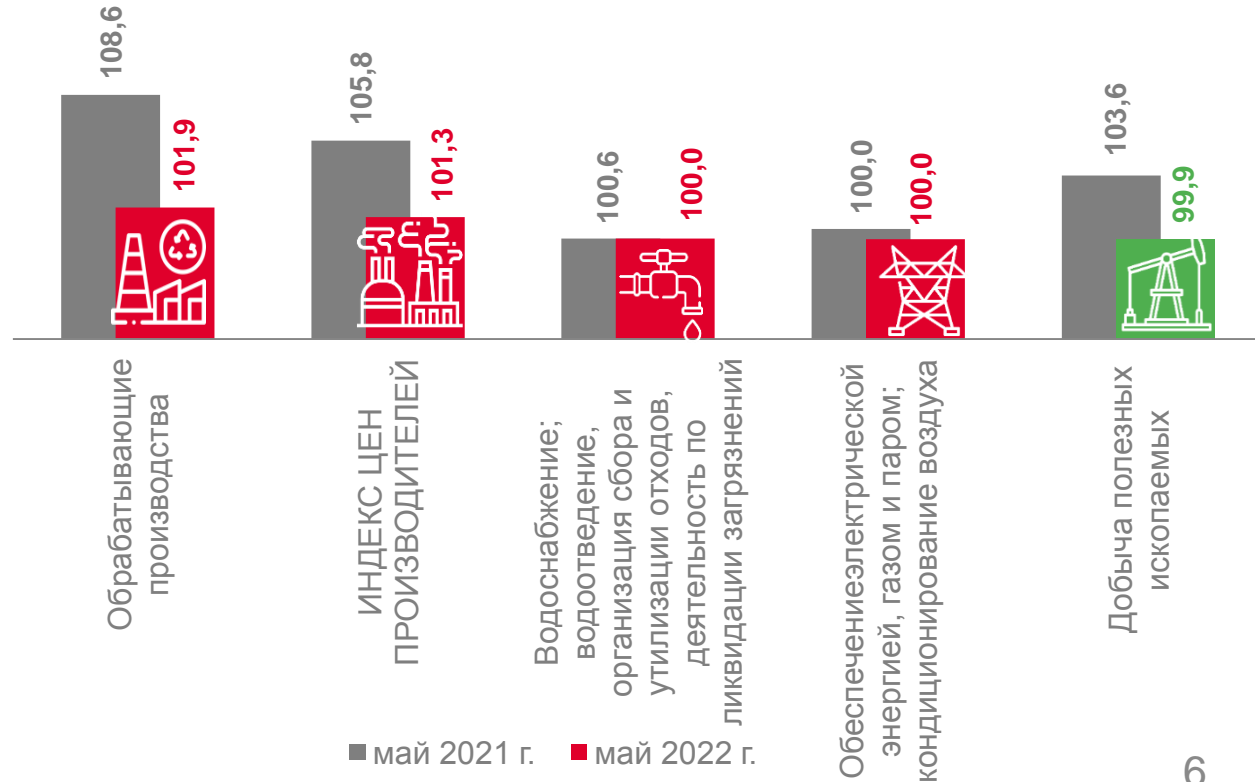
100,0

Обеспечение электрической энергией, газом и паром; кондиционирование воздуха



100,0

Водоснабжение; водоотведение, организация сбора и утилизации отходов, деятельность по ликвидации загрязнений





ИНДЕКСЫ ЦЕН ПРОИЗВОДИТЕЛЕЙ ПО ОБРАБАТЫВАЮЩИМ ПРОИЗВОДСТВАМ

в процентах к предыдущему месяцу

май 2022 г.
к апрелю 2022 г.



101,9

ОБРАБАТЫВАЮЩИЕ ПРОИЗВОДСТВА



118,6

Производство химических веществ
и химических продуктов



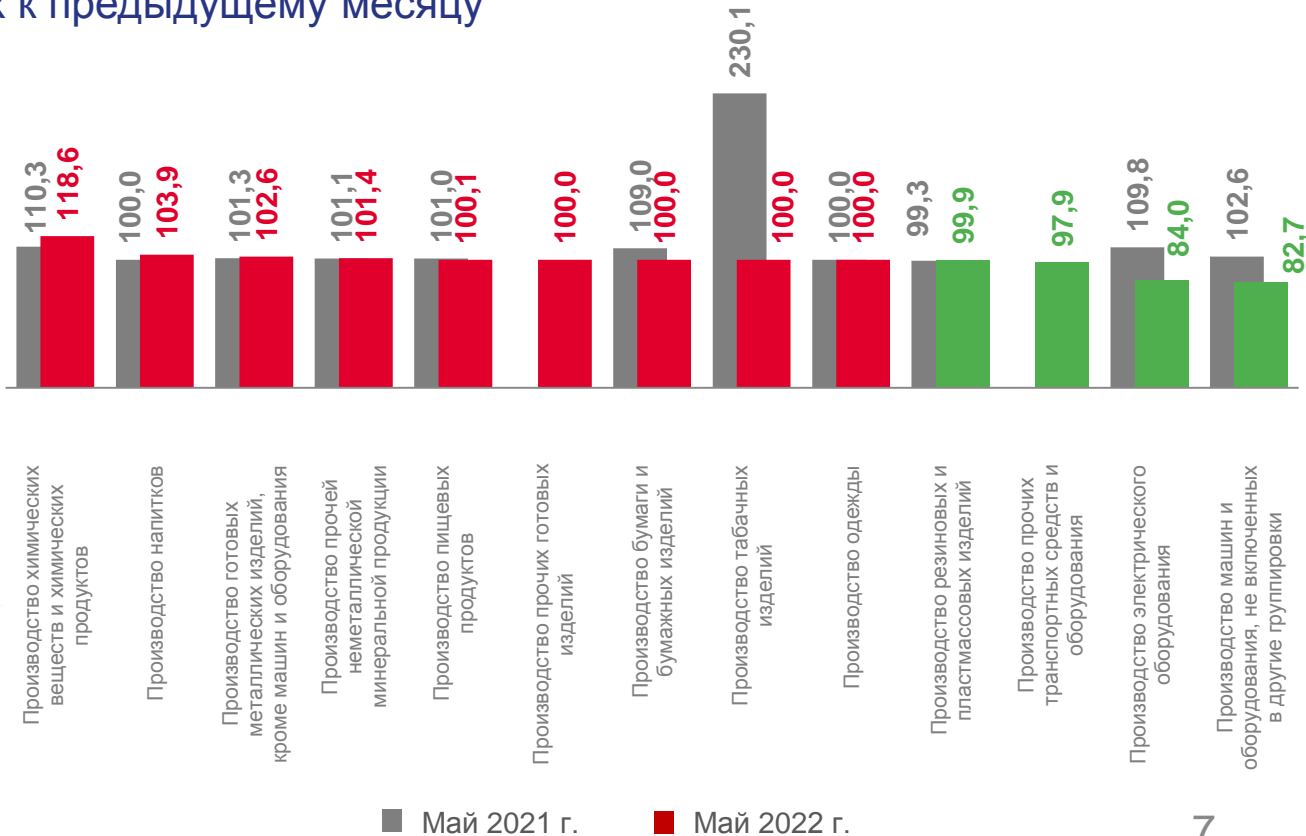
84,0

Производство электрического оборудования



82,7

Производство машин и оборудования, не
включённых в другие группировки





ИНДЕКСЫ ЦЕН ПРОИЗВОДИТЕЛЕЙ ПО ДОБЫВАЮЩИМ ПРОИЗВОДСТВАМ

в процентах к предыдущему месяцу

май 2022 г,
к апрелю 2022 г,



99,9

ДОБЫЧА ПОЛЕЗНЫХ ИСКОПАЕМЫХ



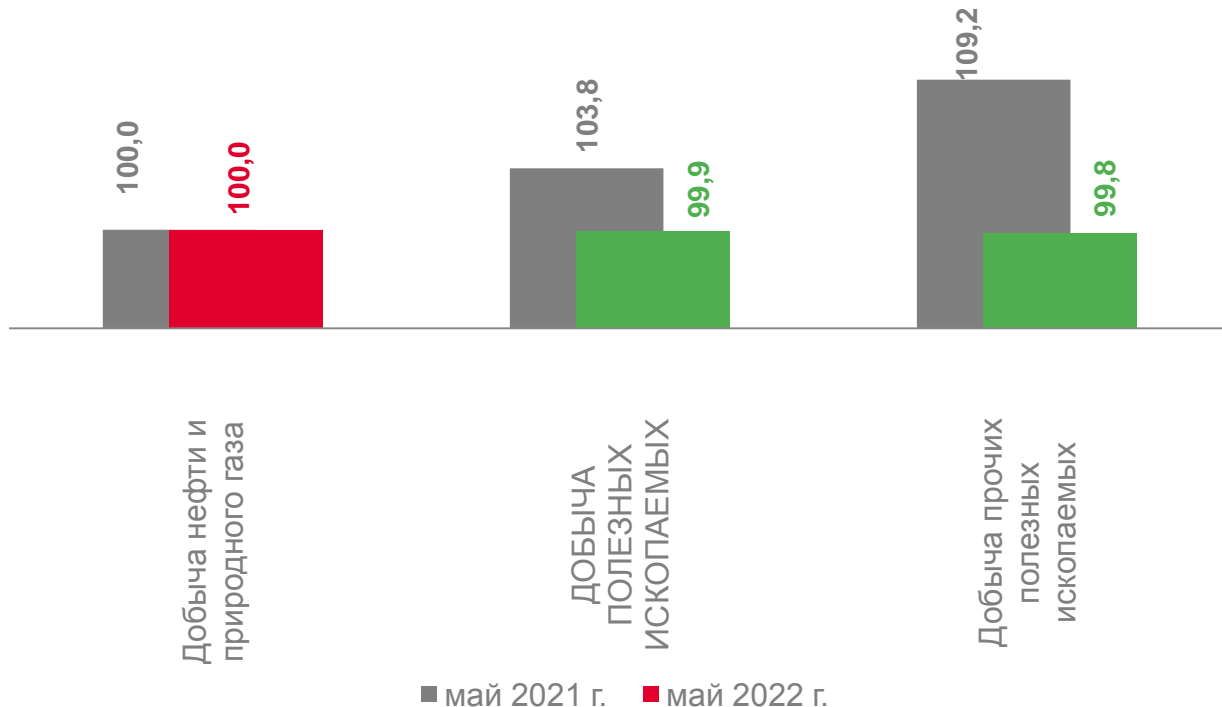
100,0


Добыча нефти и природного газа



99,8

Добыча прочих полезных ископаемых

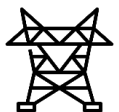




ИНДЕКСЫ ЦЕН ПРОИЗВОДИТЕЛЕЙ ПО ОБЕСПЕЧЕНИЮ ЭЛЕКТРОЭНЕРГИЕЙ

в процентах к предыдущему месяцу

май 2022 г.
к апрелю 2022 г.



100,0

ОБЕСПЕЧЕНИЕ ЭЛЕКТРИЧЕСКОЙ
ЭНЕРГИЕЙ, ГАЗОМ И ПАРОМ;
КОНДИЦИОНИРОВАНИЕ ВОЗДУХА



100,0

Производство и распределение газообразного
топлива



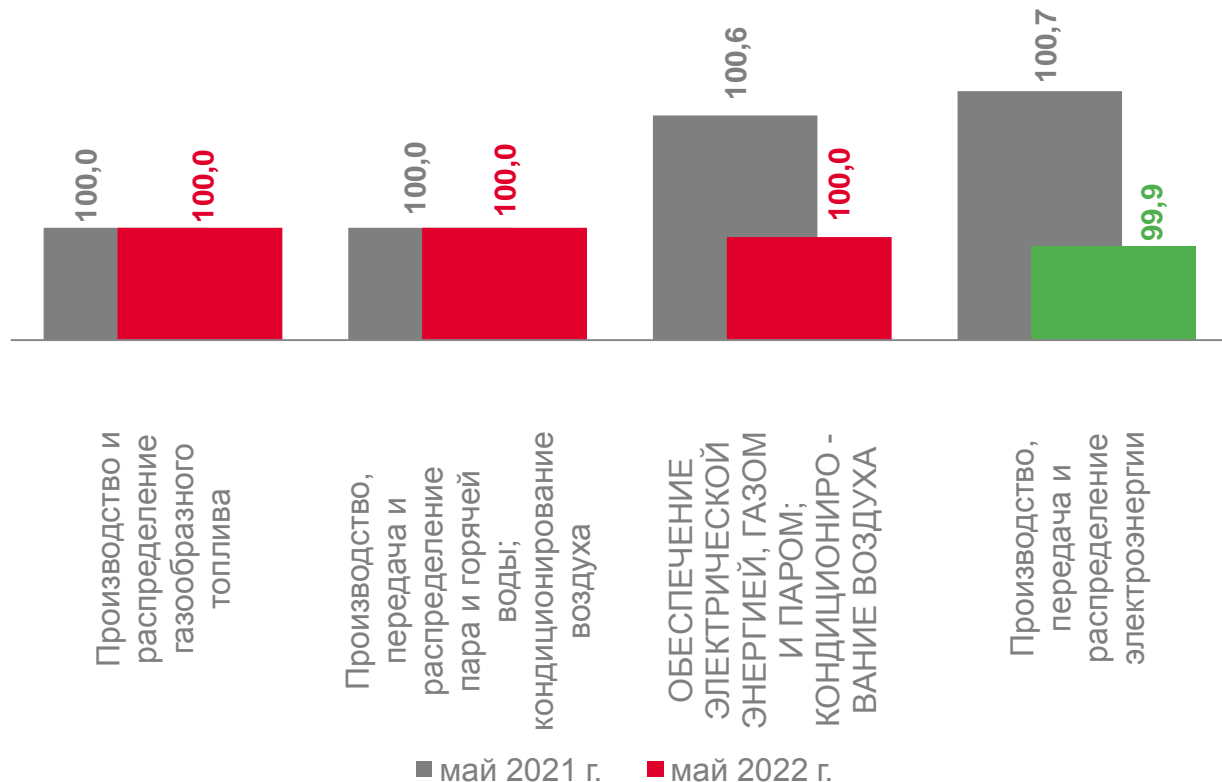
100,0

Производство, передача и распределение пара и
горячей воды; кондиционирование воздуха



99,9

Производство, передача и распределение
электроэнергии

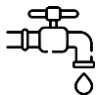




ИНДЕКСЫ ЦЕН ПРОИЗВОДИТЕЛЕЙ ПО ВОДОСНАБЖЕНИЮ И ВОДООТВЕДЕНИЮ

в процентах к предыдущему месяцу

май 2022 г.
к апрелю 2022 г.



100,0

ВОДОСНАБЖЕНИЕ; ВОДООТВЕДЕНИЕ,
ОРГАНИЗАЦИЯ СБОРА И УТИЛИЗАЦИИ
ОТХОДОВ, ДЕЯТЕЛЬНОСТЬ
ПО ЛИКВИДАЦИИ ЗАГРЯЗНЕНИЙ



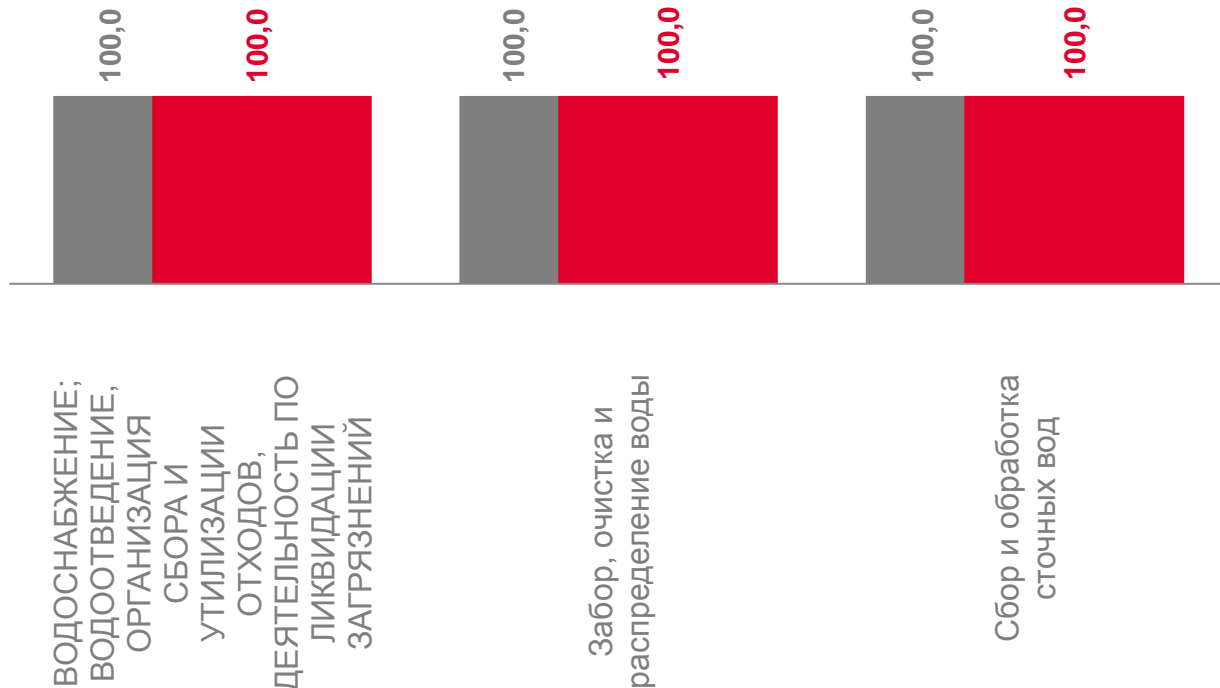
100,0

Забор, очистка и распределение воды



100,0

Сбор и обработка сточных вод



■ Май 2021 г. ■ Май 2022 г.